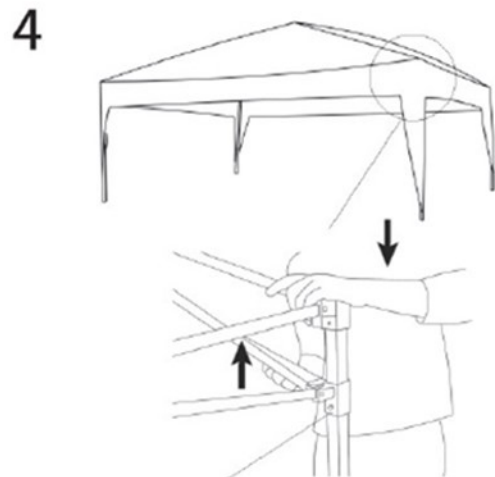
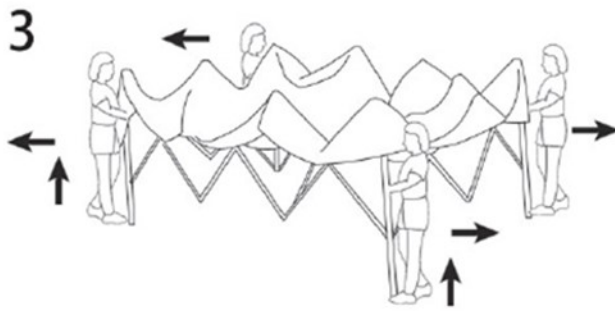
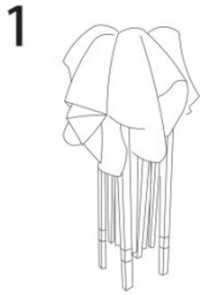
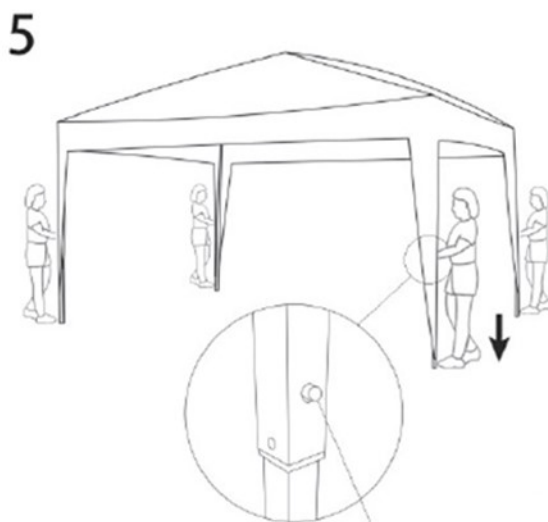


Aufbau

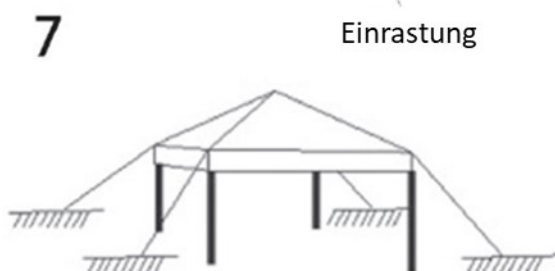
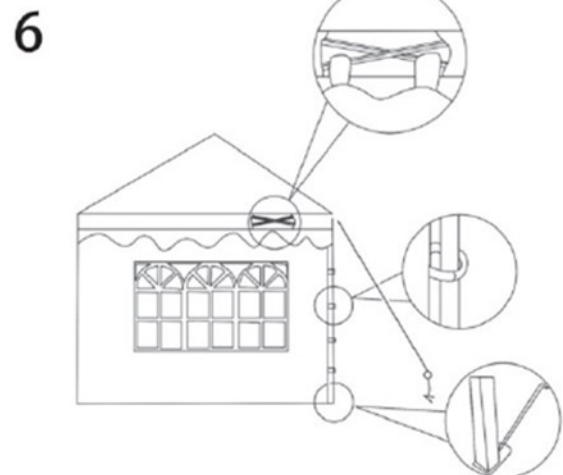
Es sind 2 Personen erforderlich, um den Faltpavillon aufzubauen. Dazu müssen die 4 Ecken gegriffen und vorsichtig bewegt und das Gestänge langsam auseinander gezogen werden.



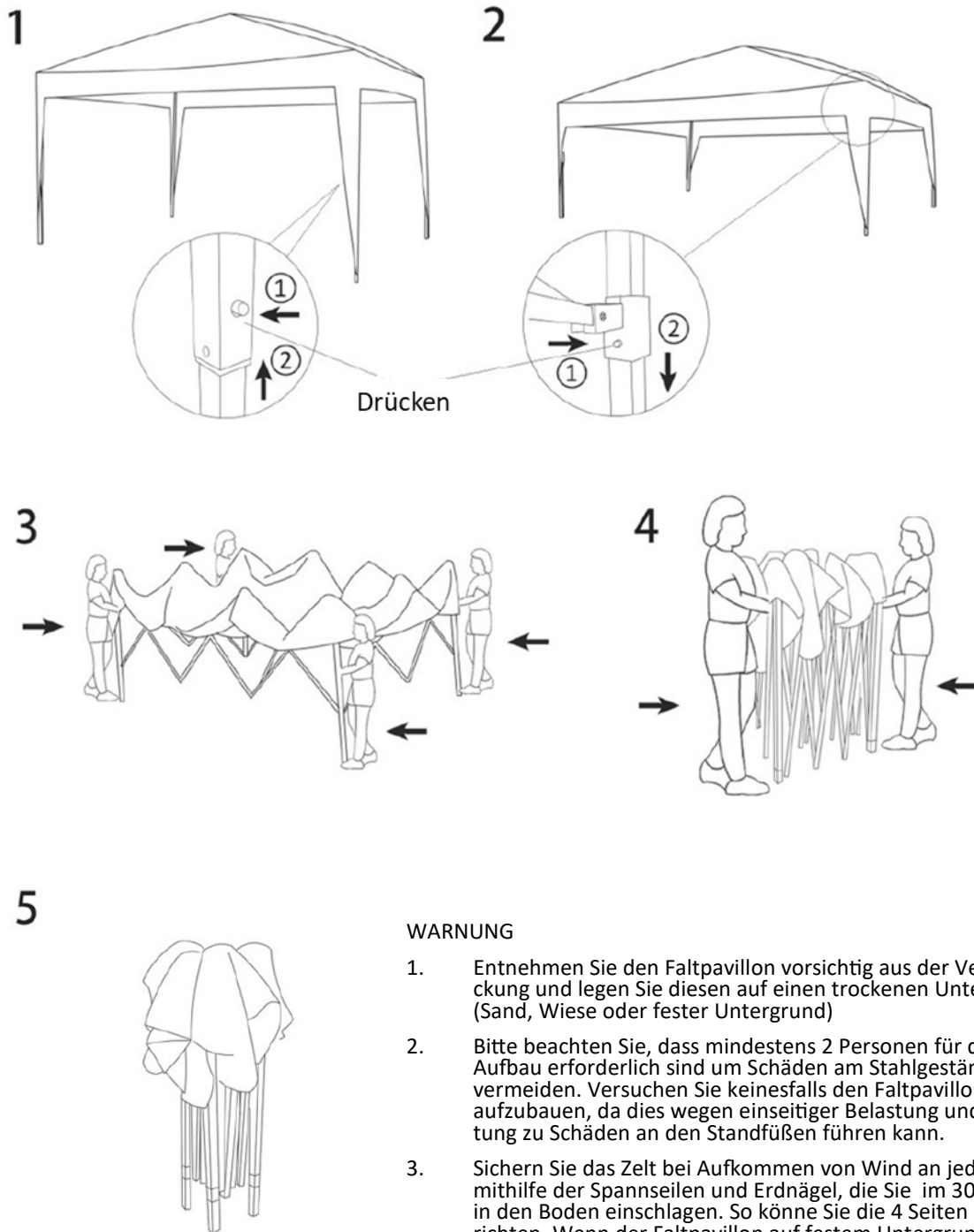
Einrastung



Einrastung



Abbau



WARNUNG

1. Entnehmen Sie den Faltpavillon vorsichtig aus der Verpackung und legen Sie diesen auf einen trockenen Untergrund (Sand, Wiese oder fester Untergrund)
2. Bitte beachten Sie, dass mindestens 2 Personen für den Aufbau erforderlich sind um Schäden am Stahlgestänge zu vermeiden. Versuchen Sie keinesfalls den Faltpavillon alleine aufzubauen, da dies wegen einseitiger Belastung und Überlastung zu Schäden an den Standfüßen führen kann.
3. Sichern Sie das Zelt bei Aufkommen von Wind an jeder Seite mithilfe der Spannseilen und Erdnägeln, die Sie im 30°-Winkel in den Boden einschlagen. So könne Sie die 4 Seiten auch ausrichten. Wenn der Faltpavillon auf festem Untergrund benutzt wird, können die Spannseile auch mithilfe von Ziegeln oder Sandsäcken beschweren und stabilisieren.
4. Verwenden Sie den Faltpavillon nicht unter schlechten Witterungsbedingungen wie Regen, Schnee oder starkem Wind, da dies zu Schäden am Material führen kann. Weder der Hersteller noch der Inverkehrbringer haften für Schäden aus unsachgemäßer Benutzung oder Verwendung bei ungeeigneten Witterungsbedingungen.
5. Lagern Sie ihren Faltpavillon an einem kühlen und trockenen Platz solange Sie ihn nicht benutzen.

Hergestellt für:

INPRODIUS SOLUTIONS GmbH
Coesterweg 45, D-59494 Soest
Service: +49 2921 3272031
E-Mail: service@inprodius.de